

Uchwała Nr .....

Rady Miejskiej w Nakle nad Notecią

z dnia .....

zmieniająca uchwałę w sprawie uchwalenia Wieloletniej Prognozy Finansowej Miasta i Gminy Nakło nad Notecią na lata 2011–2015

Na podstawie art. 226, art. 227, art. 230 ust. 6 i art. 243 ustawy z dnia 27 sierpnia 2009 r. o finansach publicznych (Dz.U. Nr 157, poz. 1240 z późn. zm.) w związku z art. 121 ust. 8 i art. 122 ust. 2 i 3 ustawy z dnia 27 sierpnia 2009 r. – Przepisy wprowadzające ustawę o finansach publicznych (Dz.U. Nr 157, poz. 1241 z późn. zm.) oraz art. 18 ust. 2 pkt 6 ustawy z dnia 8 marca 1990 r. o samorządzie gminnym (t.j. Dz.U. z 2001 r. Nr 142, poz. 1591 z późn. zm.)

Rada Miejska  
uchwala, co następuje:

### § 1

W uchwale Nr V/24/2011 Rady Miejskiej w Nakle nad Notecią z dnia 27 stycznia 2011 roku w sprawie uchwalenia Wieloletniej Prognozy Finansowej Miasta i Gminy Nakło nad Notecią na lata 2011–2015. Załącznik Nr 1 otrzymuje nowe brzmienie zgodne z załącznikiem do niniejszej uchwały.

### § 2

Wykonanie uchwały powierza się Burmistrzowi Miasta i Gminy Nakło nad Notecią.

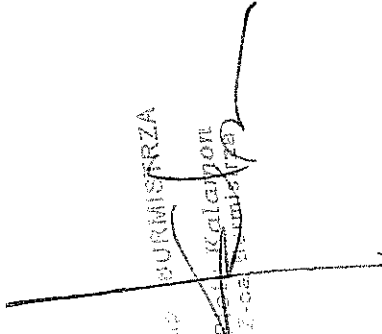
### § 3


Uchwała wchodzi w życie z dniem podjęcia.



## Zbiorczo przedsięwzięcia

Rok	1) programy, projekty lub zadania (razem)				2) umowy, których realizacja w roku budżetowym i w latach następnych jest niezbędna dla zapewnienia ciągłości działania jednostki i których płatności przypadają w okresie dłuższym niż rok; (razem)				3) gwarancje i poręczenia udzielane przez jednostki samorządu terytorialnego (wydatki bieżące)
	Razem		wydatki bieżące	wydatki majątkowe	Razem		wydatki bieżące	wydatki majątkowe	
łącznie nakłady finansowe	31 280 335,18	1 602 372,00	29 677 963,18	0,00	0,00	0,00	0,00	0,00	201 698,96
limit zobowiązań	31 649 335,18	1 602 372,00	30 046 963,18	0,00	0,00	0,00	0,00	0,00	29 699,00
2011	15 060 971,81	620 273,00	14 440 698,81	0,00	0,00	0,00	0,00	0,00	29 699,00
2012	9 823 337,37	620 273,00	9 203 064,37	0,00	0,00	0,00	0,00	0,00	29 699,00
2013	2 650 826,00	361 826,00	2 289 000,00	0,00	0,00	0,00	0,00	0,00	29 403,96
2014	2 180 300,00	0,00	2 180 300,00	0,00	0,00	0,00	0,00	0,00	28 528,00
2015	1 933 900,00	0,00	1 933 900,00	0,00	0,00	0,00	0,00	0,00	18 400,00
2016	0,00	0,00	0,00	0,00	0,00	0,00	0,00	0,00	18 400,00
2017	0,00	0,00	0,00	0,00	0,00	0,00	0,00	0,00	17 870,00
2018	0,00	0,00	0,00	0,00	0,00	0,00	0,00	0,00	0,00
2019	0,00	0,00	0,00	0,00	0,00	0,00	0,00	0,00	0,00
2020	0,00	0,00	0,00	0,00	0,00	0,00	0,00	0,00	0,00
2021	0,00	0,00	0,00	0,00	0,00	0,00	0,00	0,00	0,00
2022	0,00	0,00	0,00	0,00	0,00	0,00	0,00	0,00	0,00
2023	0,00	0,00	0,00	0,00	0,00	0,00	0,00	0,00	0,00
2024	0,00	0,00	0,00	0,00	0,00	0,00	0,00	0,00	0,00
2025	0,00	0,00	0,00	0,00	0,00	0,00	0,00	0,00	0,00
2026	0,00	0,00	0,00	0,00	0,00	0,00	0,00	0,00	0,00


  
 Wójt Gminy  
 Kamil  
 Kuczyński


  
 Wójt Gminy  
 Kamil  
 Kuczyński



Zbiorczo programy, projekty lub zadania

Rok	a) programy, projekty lub zadania związane z programami realizowanymi z udziałem środków, o których mowa w art. 5 ust. 1 pkt 2 i 3, (razem)			b) programy, projekty lub zadania związane z umowami partnerstwa publiczno-prywatnego; (razem)			c) programy, projekty lub zadania pozostałe (inne niż wymienione w lit. a i b) (razem)		
	Razem	wydatki bieżące	wydatki majątkowe	Razem	wydatki bieżące	wydatki majątkowe	Razem	wydatki bieżące	wydatki majątkowe
łącznie nakłady finansowe	a	0,00	0,00	0,00	0,00	0,00	31 280 335,18	1 602 372,00	29 677 963,18
limit zobowiązań	a	0,00	0,00	0,00	0,00	0,00	31 649 335,18	1 602 372,00	30 046 963,18
2011	a	0,00	0,00	0,00	0,00	0,00	15 060 971,81	620 273,00	14 440 698,81
2012	a	0,00	0,00	0,00	0,00	0,00	9 823 337,37	620 273,00	9 203 064,37
2013	a	0,00	0,00	0,00	0,00	0,00	2 650 826,00	361 826,00	2 289 000,00
2014	a	0,00	0,00	0,00	0,00	0,00	2 180 300,00	0,00	2 180 300,00
2015	a	0,00	0,00	0,00	0,00	0,00	1 933 900,00	0,00	1 933 900,00
2016	a	0,00	0,00	0,00	0,00	0,00	0,00	0,00	0,00
2017	a	0,00	0,00	0,00	0,00	0,00	0,00	0,00	0,00
2018	a	0,00	0,00	0,00	0,00	0,00	0,00	0,00	0,00
2019	a	0,00	0,00	0,00	0,00	0,00	0,00	0,00	0,00
2020	a	0,00	0,00	0,00	0,00	0,00	0,00	0,00	0,00
2021	a	0,00	0,00	0,00	0,00	0,00	0,00	0,00	0,00
2022	a	0,00	0,00	0,00	0,00	0,00	0,00	0,00	0,00
2023	a	0,00	0,00	0,00	0,00	0,00	0,00	0,00	0,00
2024	a	0,00	0,00	0,00	0,00	0,00	0,00	0,00	0,00
2025	a	0,00	0,00	0,00	0,00	0,00	0,00	0,00	0,00
2026	a	0,00	0,00	0,00	0,00	0,00	0,00	0,00	0,00

  
 Andrzej Krawczyk  
 Dyrektor Biura

  
 Tomasz Kalcinon  
 Dyrektor Biura

c) programy, projekty lub zadania pozostałe (inne niż wymienione w lit.a i b) (razem)

Limity wydatków na przedsięwzięcia

Wykaz przedsięwzięć

L.p.	Nazwa i cel	Okres realizacji		Rozdz.	2011	2012	2013	2014	2015
		od	do						
	Razem				15 060 971,81	9 823 337,37	2 650 826,00	2 180 300,00	1 933 900,00
	- wydatki bieżące				620 273,00	620 273,00	361 826,00	0,00	0,00
1.[b]	Umowa Nr CRU/B/0844/2009/OD/ZZD/DM o kompleksową usługę oświetlenia drogowego na terenie miasta i gminy Nakło nad Notecią - Kompleksową usługę oświetlenia drogowego na terenie miasta i gminy Nakło nad Notecią	2007	2013		620 273,00	620 273,00	361 826,00		
	- wydatki majątkowe				14 440 698,81	9 203 064,37	2 289 000,00	2 180 300,00	1 933 900,00
1.[m]	BUDOWA I MODERNIZACJA DRÓG I CHODNIKÓW - Budowa obojścia miasta Nakła nad Notecią na kierunku Pd-Pn w ciągu drogi wojewódzkiej Nr 241 (Rogoźno-Tuchola)	2008	2015		2 339 817,60	1 000 000,00	1 400 000,00	1 800 000,00	0,00
2.[m]	Budowa zjeżdżałni przy krytej pływalni w Nakle nad Notecią - Budowa zjeżdżałni przy krytej pływalni w Nakle nad Notecią	2011	2012		300 000,00	1 535 000,00			
3.[m]	Oświetlenie kortów tenisowych przy ul.Parkowej w Nakle nad Notecią - Poprawa jakości kortów tenisowych	2011	2012		5 000,00	30 000,00			
4.[m]	POZOSTAŁE ZADANIA - Monitoring	2009	2012		0,00	0,00			
5.[m]	POZOSTAŁE ZADANIA - Połączenie siecią komputerową lokalizacji urzędu gminy i jednostek organizacyjnych	2009	2012		0,00	0,00			
6.[m]	POZOSTAŁE ZADANIA - Przygotowanie biura obsługi mieszkańców w budynku przy ul. Ks. Skarżgi 7 w Nakle nad Notecią (Projekt pn. "Administracja dla interesantów - usprawnienie usług jest w woj. kuj-pom)	2011	2013		0,00	0,00	0,00		
7.[m]	POZOSTAŁE ZADANIA - Rewitalizacja na terenie miasta i gminy Nakło nad Notecią	2009	2012		3 558 181,21	3 679 164,37			
8.[m]	Przebudowa ze zmianą sposobu użytkowania budynku przy ul.Dworcowej 8 w Nakle nad Notecią na lokale komunalne - Pozyskanie mieszkań komunalnych	2011	2013		10 000,00	250 000,00	350 000,00		
9.[m]	Plasie migracje - Ochrona środowiska	2011	2013		20 000,00	180 000,00	20 000,00		
10.[m]	ROZWÓJ I MODERNIZACJA BAZY OŚWIATOWO-SPORTOWEJ - Budowa krytej pływalni w Nakle nad Notecią	2007	2012		7 666 700,00	1 995 600,00			
11.[m]	ROZWÓJ I MODERNIZACJA BAZY OŚWIATOWO-SPORTOWEJ - Wykup wierzytelności Zespół Szkół w Paterku	2009	2019		422 000,00	408 300,00	394 000,00	380 300,00	1 933 900,00
12.[m]	Zakup budynku przedszkola w Paterku - zakup budynku przedszkola w Paterku	2011	2013		119 000,00	125 000,00	125 000,00		

Z. WIL. BURMISTRZA

STACJA KRAJOWA TELEWIZYJNA

Z. WIL. BURMISTRZA

# Wieloletnia Prognoza Finansowa

Rok	z tego:			w tym:			w tym:			wydatki bieżące objęte limitem art. 226 ust. 4 ufp
	1	1a	1b	w tym:		2c	2b	2a	2d	
				dochody bieżące	dochody majątkowe					
2	2	2	2	2	2	2	2	2	2	2e
2011	85 085 191,84	76 691 223,25	8 393 968,59	1 421 920,00	75 834 272,55	32 421 689,92	1 780 583,00	29 699,00	0,00	649 972,00
2012	84 217 702,37	73 606 802,00	10 610 900,37	2 285 000,00	71 500 000,00	32 300 000,00	1 850 000,00	29 699,00	0,00	649 972,00
2013	78 680 000,00	76 000 000,00	2 680 000,00	1 900 000,00	72 000 000,00	32 700 000,00	1 970 000,00	29 699,00	0,00	391 525,00
2014	79 014 265,00	76 914 265,00	2 100 000,00	1 600 000,00	73 500 000,00	34 000 000,00	2 200 000,00	29 404,00	0,00	29 403,96
2015	78 900 000,00	76 600 000,00	2 300 000,00	1 700 000,00	74 600 000,00	34 900 000,00	2 600 000,00	28 528,00	0,00	28 528,00
2016	79 600 000,00	77 500 000,00	2 100 000,00	2 100 000,00	75 400 000,00	0,00	0,00	18 400,00	0,00	18 400,00
2017	80 300 000,00	78 300 000,00	2 000 000,00	2 000 000,00	76 300 000,00	0,00	0,00	18 400,00	0,00	18 400,00
2018	81 100 000,00	79 200 000,00	1 900 000,00	1 900 000,00	77 200 000,00	0,00	0,00	18 400,00	0,00	17 870,00
2019	81 800 000,00	80 000 000,00	1 800 000,00	1 800 000,00	78 400 000,00	0,00	0,00	0,00	0,00	0,00
2020	82 700 000,00	81 000 000,00	1 700 000,00	1 700 000,00	79 200 000,00	0,00	0,00	0,00	0,00	0,00
2021	83 500 000,00	81 900 000,00	1 600 000,00	1 600 000,00	79 800 000,00	0,00	0,00	0,00	0,00	0,00
2022	84 000 000,00	82 500 000,00	1 500 000,00	1 500 000,00	80 300 000,00	0,00	0,00	0,00	0,00	0,00
2023	84 400 000,00	83 000 000,00	1 400 000,00	1 400 000,00	80 900 000,00	0,00	0,00	0,00	0,00	0,00
2024	84 900 000,00	83 600 000,00	1 300 000,00	1 300 000,00	81 400 000,00	0,00	0,00	0,00	0,00	0,00
2025	85 300 000,00	84 100 000,00	1 200 000,00	1 200 000,00	81 900 000,00	0,00	0,00	0,00	0,00	0,00
2026	86 000 000,00	84 900 000,00	1 100 000,00	1 100 000,00	82 500 000,00	0,00	0,00	0,00	0,00	0,00

Rok	Różnica (1-2)	Nadwyżka budżetowa z lat ubiegłych plus wolne środki, zgodnie z art. 217 ufp	w tym:		Inne przychody nie związane z zaciągnięciem długu	Środki do dyspozycji (3+4+5)	Spłata i obsługa długu	z tego:	
			Nadwyżka budżetowa z lat ubiegłych plus wolne środki, zgodnie z art. 217 ufp	angażowane na pokrycie deficytu budżetu roku bieżącego				rozchody z tytułu spłaty rat kapitałowych oraz wykupu papierów wartościowych	wydatki bieżące na obsługę długu
	3	4	4a	5	6	7	7a	7b	
2011	9 250 919,29	2 616 593,30	552 273,30	0,00	11 867 512,59	3 059 298,00	2 064 320,00	994 978,00	
2012	12 717 702,37	0,00	0,00	0,00	12 717 702,37	3 524 459,00	2 277 013,00	1 247 446,00	
2013	6 680 000,00	2 372 956,00	1 766 154,00	0,00	9 052 956,00	3 347 624,00	2 166 446,00	1 181 178,00	
2014	5 514 265,00	2 898 822,00	2 898 822,00	0,00	8 413 087,00	3 151 475,00	2 078 800,00	1 072 675,00	
2015	4 300 000,00	1 941 590,00	1 941 590,00	0,00	6 241 590,00	2 705 041,00	1 735 080,00	969 961,00	
2016	4 200 000,00	2 658 644,00	0,00	0,00	6 858 644,00	3 373 870,00	2 500 512,00	873 358,00	
2017	4 000 000,00	3 326 642,00	0,00	0,00	7 326 642,00	3 274 116,00	2 488 113,00	786 003,00	
2018	3 900 000,00	3 213 997,00	0,00	0,00	7 113 997,00	3 182 999,00	2 488 113,00	694 886,00	
2019	3 400 000,00	3 205 114,00	0,00	0,00	6 605 114,00	3 229 642,00	2 625 873,00	603 769,00	
2020	3 500 000,00	2 796 231,00	0,00	0,00	6 296 231,00	3 207 273,00	2 694 623,00	512 650,00	
2021	3 700 000,00	2 987 350,00	0,00	0,00	6 687 350,00	2 116 155,00	1 694 623,00	421 532,00	
2022	3 700 000,00	3 278 468,00	0,00	0,00	6 978 468,00	2 025 038,00	1 694 623,00	330 415,00	
2023	3 500 000,00	3 369 585,00	0,00	0,00	6 869 585,00	1 933 920,00	1 694 623,00	239 297,00	
2024	3 500 000,00	3 260 703,00	0,00	0,00	6 760 703,00	1 005 402,00	858 223,00	148 179,00	
2025	3 400 000,00	3 351 821,00	0,00	0,00	6 751 821,00	450 874,00	409 147,00	41 727,00	
2026	3 500 000,00	3 358 273,00	0,00	0,00	6 858 273,00	452 071,00	431 208,00	20 863,00	




Rok	Inne rozchody (bez spłaty długu np. udzielane pożyczki)	"Środki do dyspozycji (6-7-8)"	Wydatki majątkowe	w tym:		Przychody (kredyty, pożyczki, emisje obligacji)	"Rozliczenie budżetu (9-10+11)"
				8	9		
2011	0,00	8 808 214,59	21 072 916,59	14 440 698,81	12 264 702,00	0,00	0,00
2012	0,00	9 193 243,37	9 203 064,37	9 203 064,37	2 267 192,00	2 257 371,00	2 257 371,00
2013	0,00	5 705 332,00	2 600 000,00	2 164 000,00	0,00	3 105 332,00	3 105 332,00
2014	0,00	5 261 612,00	2 500 000,00	2 180 300,00	0,00	2 761 612,00	2 761 612,00
2015	0,00	3 536 549,00	1 933 900,00	1 933 900,00	0,00	1 602 649,00	1 602 649,00
2016	0,00	3 484 774,00	0,00	0,00	0,00	3 484 774,00	3 484 774,00
2017	0,00	4 052 526,00	0,00	0,00	0,00	4 052 526,00	4 052 526,00
2018	0,00	3 930 998,00	0,00	0,00	0,00	3 930 998,00	3 930 998,00
2019	0,00	3 375 472,00	0,00	0,00	0,00	3 375 472,00	3 375 472,00
2020	0,00	3 088 958,00	0,00	0,00	0,00	3 088 958,00	3 088 958,00
2021	0,00	4 571 195,00	0,00	0,00	0,00	4 571 195,00	4 571 195,00
2022	0,00	4 953 430,00	0,00	0,00	0,00	4 953 430,00	4 953 430,00
2023	0,00	4 935 665,00	0,00	0,00	0,00	4 935 665,00	4 935 665,00
2024	0,00	5 754 301,00	0,00	0,00	0,00	5 754 301,00	5 754 301,00
2025	0,00	6 300 947,00	0,00	0,00	0,00	6 300 947,00	6 300 947,00
2026	0,00	6 406 202,00	0,00	0,00	0,00	6 406 202,00	6 406 202,00

Rok	Kwota długu	w tym:		Kwota zobowiązań związku współtworzonego przez jst przypadających do spłaty w danym roku budżetowym podlegająca doliczeniu zgodnie z art. 244 ufp	Relacja planowanej łącznej kwoty spłat zobowiązań do dochodów	Maksymalny dopuszczalny wskaźnik spłaty z art. 243 ufp	Planowana łączna kwota spłaty zobowiązań po uwzględnieniu art. 244	Relacja (Db+Wb+Dsm)/Do, o której mowa w art. 243 w danym roku	Spełnienie wskaźnika spłaty z art. 243 ufp po uwzględnieniu art. 244 ufp
		łączna kwota wyłączeń z art. 243 ust. 3 pkt 1 ufp oraz art. 170 ust. 3 sufp	kwota wyłączeń z art. 243 ust. 3 pkt 1 ufp oraz art. 169 ust. 3 sufp przypadająca na dany rok budżetowy						
	13	13a	13b	14	15	15a	15b	15c	16
2011	28 779 573,53	0,00	0,00	0,00	3,63%	7,39%	3,63%	1,51%	TAK
2012	27 831 239,53	0,00	0,00	0,00	4,22%	3,66%	4,22%	3,73%	NIE
2013	24 984 727,53	0,00	0,00	0,00	4,29%	2,76%	4,29%	6,00%	NIE
2014	22 587 687,53	0,00	0,00	0,00	4,03%	3,75%	4,03%	4,99%	NIE
2015	19 579 684,00	0,00	0,00	0,00	3,46%	4,91%	3,46%	3,46%	TAK
2016	17 079 172,00	0,00	0,00	0,00	4,26%	4,82%	4,26%	4,18%	TAK
2017	14 591 059,00	0,00	0,00	0,00	4,10%	4,21%	4,10%	4,00%	TAK
2018	12 102 946,00	0,00	0,00	0,00	3,95%	3,88%	3,95%	3,95%	NIE
2019	9 477 073,00	0,00	0,00	0,00	3,95%	4,04%	3,95%	3,42%	TAK
2020	6 782 447,00	0,00	0,00	0,00	3,88%	3,79%	3,88%	3,61%	NIE
2021	5 087 824,00	0,00	0,00	0,00	2,53%	3,66%	2,53%	3,93%	TAK
2022	3 393 201,00	0,00	0,00	0,00	2,41%	3,65%	2,41%	4,01%	TAK
2023	1 698 578,00	0,00	0,00	0,00	2,29%	3,85%	2,29%	3,86%	TAK
2024	840 355,00	0,00	0,00	0,00	1,19%	3,93%	1,19%	3,95%	TAK
2025	431 208,00	0,00	0,00	0,00	0,53%	3,94%	0,53%	3,94%	TAK
2026	0,00	0,00	0,00	0,00	0,53%	3,92%	0,53%	4,05%	TAK

Rok	Planowana łączna kwota spłaty zobowiązań do dochodów ogółem - max 15% z art. 169 sulp	Zadłużenie/dochody ogółem [(13-13a):1] - max 60% z art. 170 sulp	Wydanki bieżące razem (2 + 7b)	Wydanki ogółem (10+19)	Wynik budżetu (1 - 20)	Dochody bieżące minus wydatki bieżące (1a - 19)	Przychody budżetu (4+5+11)	Rozchody budżetu (7a + 8)
2011	3,63%	33,82%	76 829 250,55	97 902 167,14	-12 816 975,30	-138 027,30	14 881 295,30	2 064 320,00
2012	4,22%	33,05%	72 747 446,00	81 950 510,37	2 267 192,00	859 356,00	2 267 192,00	2 277 013,00
2013	4,29%	31,75%	73 181 178,00	75 781 178,00	2 898 822,00	2 818 822,00	2 372 956,00	2 166 446,00
2014	4,03%	28,59%	74 572 675,00	77 072 675,00	1 941 590,00	2 341 590,00	2 898 822,00	2 078 800,00
2015	3,46%	24,82%	75 569 961,00	77 503 861,00	1 396 139,00	1 030 039,00	1 941 590,00	1 735 080,00
2016	4,26%	21,46%	76 273 358,00	76 273 358,00	3 326 642,00	1 226 642,00	2 658 644,00	2 500 512,00
2017	4,10%	18,17%	77 086 003,00	77 086 003,00	3 213 997,00	1 213 997,00	3 326 642,00	2 488 113,00
2018	3,95%	14,92%	77 894 886,00	77 894 886,00	3 205 114,00	1 305 114,00	3 213 997,00	2 488 113,00
2019	3,95%	11,59%	79 003 769,00	79 003 769,00	2 796 231,00	996 231,00	3 205 114,00	2 625 873,00
2020	3,88%	8,20%	79 712 650,00	79 712 650,00	2 987 350,00	1 287 350,00	2 796 231,00	2 694 623,00
2021	2,53%	6,09%	80 221 532,00	80 221 532,00	3 278 468,00	1 678 468,00	2 987 350,00	1 694 623,00
2022	2,41%	4,04%	80 630 415,00	80 630 415,00	3 369 585,00	1 869 585,00	3 278 468,00	1 694 623,00
2023	2,29%	2,01%	81 139 297,00	81 139 297,00	3 260 703,00	1 860 703,00	3 369 585,00	1 694 623,00
2024	1,19%	0,99%	81 548 179,00	81 548 179,00	3 351 821,00	2 051 821,00	3 260 703,00	858 223,00
2025	0,53%	0,51%	81 941 727,00	81 941 727,00	3 358 273,00	2 158 273,00	3 351 821,00	409 147,00
2026	0,53%	0,00%	82 520 863,00	82 520 863,00	3 479 137,00	2 379 137,00	3 358 273,00	431 208,00

Z upr. BURMISTRZA

plow KACIMOR  
Z-ca Burmistrza

  
BURMISTRZ  
Z-ca Burmistrza



## UZASADNIENIE

W Wieloletniej Prognozie Finansowej dokonano następujące zmiany:

- 1) Wprowadzono przedsięwzięcie o nazwie „Kompleksowa usługa oświetlenia drogowego na terenie Miasta i Gminy Nakło nad Notecią” zgodnie z umową nr CRU/B/0844/2006/OD/ZZD/DM (uchwała nr VIII/149/11 Rady Miejskiej z dnia 28 kwietnia 2011 r.).

Wyżej wymienione zadanie zgodnie z Rozporządzeniem Ministra Finansów z dnia 23 grudnia 2010 r. zwiększa dług gminy i tak:

- Stan na 31.12.2010 r. 1 602 372,00 zł,
- Spłaty:
  - 2011 kwota 620 273,00 zł,
  - 2012 kwota 620 273,00 zł,
  - 2013 kwota 361 826,00 zł.

**Na kwotę długu gminy Nakło nad Notecią składa się:**

- Kwota na koniec 2010r. – 15 369 449,00 zł, pożyczki i kredyty
- Planowane przychody 2011 r. – 12 264 702,00 zł,
- Planowane rozchody 2011 r. – 2 064 320,00 zł,
- Wykup wierzytelności 2011 r. – 3 209 742,53 zł,

**Razem 28 779 573,53 zł**

- 2) Kwotę długu zgodnie z rozporządzeniem Ministra Finansów z dnia 23 grudnia 2010r. zwiększono o kwotę wykupu wierzytelności zarządzeniem Nr 19/2011 Burmistrza Miasta i Gminy Nakło nad Notecią z dnia 23 lutego 2011 roku zgodnie z umową nr 3808-00508 w 2011r. o kwotę 2 227 643,53 zł (kwota wykupu wierzytelności – kapitału na dzień 31.12.2010 r. wynosi 2 545 883,53 zł minus kwota planowanej spłaty w 2011 roku, tj. 318 240,00 zł) (zarządzenie nr 49/2011 Burmistrza Miasta i Gminy z dnia 15 kwietnia 2011 r.).

Wykazane kwoty w załączniku Wykaz przedsięwzięć do WPF dotyczącego zadania: „Rozwój i modernizacja bazy oświatowo-sportowej – wykup wierzytelności Zespół Szkół w Paterku” stanowią nakłady finansowe łącznie z odsetkami i tak:

- Rok 2011 kapitał 318 240,00 zł + odsetki 103 760,00 zł = 422 000,00 zł
- Rok 2012 kapitał 318 240,00 zł + odsetki 90 060,00 zł = 408 300,00 zł
- Rok 2013 kapitał 318 240,00 zł + odsetki 75 760,00 zł = 394 000,00 zł

- Rok 2014 kapitał 318 240,00 zł + odsetki 62 060,00 zł = 380 300,00 zł
- Rok 2015 kapitał 1 272 923,53 zł + odsetki 660 976,47 zł = 1 933 900,00 zł.

W niniejszej uchwale dokonano zmian w załączniku przedsięwzięć i tak:

- 1) Zlikwidowano zadanie „Przygotowanie biura obsługi mieszkańców w budynku przy ul. Ks. Skargi 6 w Nakle nad Notecią” z uwagi na odstąpienie od wykonania zadania z planowanym zakresem z powodu nie pozyskania środków zewnętrznych z Urzędu Marszałkowskiego,
- 2) Zlikwidowano zadania pn. „Monitoring” z uwagi na brak środków finansowych na powyższy cel,
- 3) Zlikwidowano zadania „Połączenie siecią komputerową lokalizacji urzędu gminy i jednostek organizacyjnych”, z uwagi na ograniczone środki na powyższy cel,
- 4) Wprowadzono nowe zadanie „Budowa zjeżdźalni przy krytej pływalni w Nakle nad Notecią” - kwota w 2011 r. 300 000,00 zł, w 2012 r. 1 235 000,00 zł,
- 5) W zadaniu „Budowa obejścia miasta Nakła nad Notecią w kierunku Pn-Pd w ciągu drogi nr 241” zwiększono wydatki w 2011 r. do kwoty 2 339 817,60 zł,
- 6) W zadaniu „Rewitalizacja na terenie Miasta i Gminy Nakło nad Notecią” w roku 2011 zwiększono wydatki do kwoty 3 558 181,21 zł oraz w roku 2012 do kwoty 3 679 164,37 zł.

W miesiącu sierpniu 2011 do uchwały Wieloletnia Prognoza Finansowa wprowadzono następujące przedsięwzięcia:

- 1) „Ptasie migracje” – stworzenie produktu turystycznego w oparciu o zasoby przyrodnicze stawów hodowlanych karpia położonych w miejscowościach Ślesin i Występ oraz promocja walorów przyrodniczych i ochrona ptaków obszaru Natura 2000 Dolina Środkowej Noteci i Kanału Bydgoskiego (PLB 300001) – Dział 900 Gospodarka Komunalna, rozdział 90095, § 6059  
Przewidywany termin realizacji w latach 2011 – 2013.  
Zakładany koszt realizacji - 220.000,- zł, w tym:
  - w roku 2011 - 20.000,- zł,
  - w roku 2012 - 180.000,- zł,
  - w roku 2013 - 20.000,- zł.
- 2) Przebudowa ze zmianą sposobu użytkowania budynku przy ul. Dworcowej 8 w Nakle nad Notecią na lokale komunalne.

Przewidywany termin realizacji w latach 2011 – 2013.

Zakładany koszt realizacji - 610.000,- zł.- Dział 700, rozdział 70095, § 6050

w tym:

- w roku 2011 - 10.000,- zł,

- w roku 2012 - 250.000,- zł,

- w roku 2013 - 350.000,- zł.

- 3) Oświetlenie kortów tenisowych przy ul. Parkowej w Nakle nad Notecią –  
Przewidywany termin realizacji w latach 2011 – 2012.

Zakładany koszt realizacji - 35.000,- zł – Dział 900 Gospodarka Komunalna,  
rozdział 90015, § 6050, w tym:

- w roku 2011 - 5.000,- zł,

- w roku 2012 - 30.000,- zł,

- 4) „Budowa zjeżdżalni przy krytej pływalni w Nakle nad Notecią” zwiększono wydatki  
w 2012 roku o kwotę 300 000,00 zł. Łączny koszt zadania 1 835 000,00 zł.

Na podstawie uchwały Nr XII/208/2011 z dnia 29 września 2011 r. zmieniającą uchwałę Nr VII/144/2011 z dnia 31 marca 2011 r. w sprawie zaciągnięcia długoterminowej pożyczki inwestycyjnej z Wojewódzkiego Funduszu Ochrony Środowiska i Gospodarki Wodnej w Toruniu w kwocie 300 000,00 zł z przeznaczeniem na zakup wielofunkcyjnej maszyny komunalnej - zamiatarki do całorocznego wykorzystania zmieniono okres spłaty pożyczki z ośmiu do siedmiu lat tj. od 2012 - 2018. W związku z powyższym skorygowano kwotę długu i kwoty spłat.

Na podstawie uchwały Nr XII/209/2011 z dnia 29 września 2011 r. zmieniającą uchwałę Nr VII/139/2011 z dnia 31 marca 2011 r. w sprawie zaciągnięcia długoterminowej pożyczki inwestycyjnej z Wojewódzkiego Funduszu Ochrony Środowiska i Gospodarki Wodnej w Toruniu w kwocie 250 000,00 zł z przeznaczeniem na zakup samochodu pożarniczego średniego do prowadzenia działań gaśniczych, ratownictwa technicznego i ekologicznego dla jednostki Ochotniczej Straży Pożarnej w Potulicach zmieniono okres spłaty pożyczki z ośmiu do siedmiu lat tj. od 2012 - 2018. W związku z powyższym skorygowano kwotę długu i kwoty spłat.

Do niniejszej uchwały wprowadzono przedsięwzięcie:

- zakup budynku przedszkola w Paterku na łączną kwotę 369 000,00 zł w tym:

2011 r. 119 000,00 zł

2012 r. 125 000,00 zł

2013 r. 125 000,00 zł

3  
Burmistrz Gminy

Burmistrza  
Piotr Kalamon

